


Payroll System


“klik” menu
Payroll

CCB  **中国建设银行** 印度尼西亚
China Construction Bank Indonesia

Bahasa: Indonesia

INTERNET BANKING
CCBI Corporate

Senin, 10 Februari 2020 10:03:40

 Informasi Rekening

| Admin Development 01 | Keluar

Informasi

Transfer Dana

Transfer Batch

Payroll

Pembelian

Pembayaran

Virtual Account

Account Sweeping

Kotak Pesan

Otorisasi

[Keluar]

Anda memiliki 1 pesan masuk yang belum dibaca. Gunakan menu Kotak Pesan untuk membacanya.

Portofolio Rekening

Tabungan

Nomor Rekening	Nama Pemilik Rekening	Mata Uang	Saldo Tersedia
1003433672	GRIYA PERMATA LESTARI ACCOU	IDR	241,792,504,046.00
1003433688	GRIYA PERMATA LESTARI	IDR	4,946,999,550.00
1003433699	GRIYA PERMATA LESTARI	IDR	5,000,000,000.00
1003433885	GRIYA PERMATA LESTARI GRIYA PE	SGD	0.00

Giro

Nomor Rekening	Nama Pemilik Rekening	Mata Uang	Saldo Tersedia
1000198486	GRIYA PERMATA LESTARI	IDR	3,060,143,192.00
1003433869	GRIYA PERMATA LESTARI GRIYA PE	CNY	0.00
1003433877	GRIYA PERMATA LESTARI GRIYA PE	USD	0.00

Payroll System

Untuk melihat
list payroll:
"klik" Daftar
Payroll

CCB 中国建设银行 印度尼西亚
China Construction Bank Indonesia

Bahasa: Indonesia

Senin, 10 Februari 2020 09:44:00

INTERNET BANKING
CCBI Corporate

Payroll | Admin Development 01 | **Keluar**

Anda memiliki 1 pesan masuk yang belum dibaca. Gunakan menu Kotak Pesan untuk membacanya.

Daftar Payroll

Nama Payroll	Berita	Mata Uang	Jumlah	Total Nominal	
AJAK IJIK TEAM	pembayaran bulan april komisi	IDR	10	5,250,730.00	Ubah Hapus
GAJI EXCEL	Metode Upload Data	IDR	0	0.00	Ubah Hapus
JAKARTA EMPLOYEE	Employee Lv. 1	IDR	7	3,000,050.00	Ubah Hapus
PAYROLL KARY SS1	Peby gaji kary level 1	IDR	0	0.00	Ubah Hapus

Transfer Payroll digunakan untuk transfer ke beberapa rekening sekaligus dengan hanya sekali debet.


Tambah Daftar

[Keluar]

Kemudian "klik"
Tambah Daftar

Payroll System

Masukkan
Nama Payroll
dan Berita.
Kemudian “klik”
Simpan.

CCB  **中国建设银行** 印度尼西亚
China Construction Bank Indonesia

Bahasa: Indonesia

INTERNET BANKING
CCBI Corporate

Senin, 10 Februari 2020 10:13:40

[Payroll](#)

| Admin Development 01 | [Keluar](#)

Informasi

Transfer Dana

Transfer Batch

Payroll

Daftar Payroll

Payroll

Laporan Payroll

Pembelian

Pembayaran

Virtual Account

Account Sweeping

Kotak Pesan

Otorisasi

[Keluar]

Anda memiliki 1 pesan masuk yang belum dibaca. Gunakan menu Kotak Pesan untuk membacanya.

Daftar Payroll

Tambah Payroll

Nama Payroll

PAYROLL KARY SS1

Berita

Peby Gaji Kary Level 1

Mata Uang

IDR ▼

Kembali

Simpan

Payroll System

CCB 中国建设银行 中国建设银行 印度尼西亚
China Construction Bank Indonesia

Are you sure about this?

Bahasa: Indonesia

INTERNET BANKING
CCBI Corporate

Senin, 10 Februari 2020 10:14:01

Payroll

| Admin Development 01 | Keluar

Anda memiliki 1 pesan masuk yang belum dibaca. Gunakan menu Kotak Pesan untuk membacanya.

Isi Payroll

Nama Payroll	PAYROLL KARY SS1
Berita	Peby Gaji Kary Level 1 [Ubah]
Mata Uang	IDR
Jumlah Rekening	0
Total Nominal	0.00

Isi Payroll

Isi Payroll belum ada. Silakan klik Tambah Daftar untuk menambahkan rekening tujuan ke dalam payroll.

[Kembali](#) [Upload File](#) [Tambah Daftar](#)

[Keluar]

Selanjutnya mengisi data **Isi Payroll**. Terdapat 2 cara dalam penginputan data Payroll:

- **Tambah Daftar** (input no rekening satu persatu yang akan dibayarkan Payrollnya)
- **Upload File**, yaitu meng-upload daftar penerima gaji dengan file CSV. File ini dapat dibuat dengan menggunakan excel kemudian *save as CSV file type*.

terdapat 2 cara
dalam penginputan data Payroll

Payroll System

Senin, 10 Februari 2020 10:14:33

Payroll

Informasi	○
Transfer Dana	○
Transfer Batch	○
Payroll	○
Daftar Payroll	
Payroll	
Laporan Payroll	
Pembelian	○
Pembayaran	○
Virtual Account	○
Account Sweeping	○
Kotak Pesan	○
Otorisasi	○
[Keluar]	

Anda memiliki 1 pesan masuk yang belum dibaca. Gunakan menu Kotak Pesan untuk membacanya.

Tambah Isi Payroll

Data Payroll

Nama Payroll	PAYROLL KARY SS1
Berita	Peby Gaji Kary Level 1
Mata Uang	IDR

Data Rekening Tujuan

☒ Dari Daftar Transfer

☐ Input Nomer Rekening

Nominal Transfer

[Kembali](#)


[Lanjutkan](#)

Terdapat 2 Cara Dalam Penginputan
pada Data Rekening Tujuan

Jika anda memilih **“Tambah Daftar”** dalam penginputan Data Isi Payroll, ada 2 cara yang bisa dilakukan, yaitu :

- **Dari Daftar Transfer** (data ini berasal dari daftar transfer yang telah kita create sebelumnya pada menu transfer)
- **Input Nomer Rekening**, Input no rekening karyawan yang akan diberikan Payroll, lalu **“klik” Lanjutkan** untuk menambahkan no rekening karyawan lainnya


Payroll System

CCB  **中国建设银行** 印度尼西亚
China Construction Bank Indonesia

Bahasa: Indonesia

INTERNET BANKING
CCBI Corporate

Senin, 10 Februari 2020 10:18:40

 > Payroll

| Admin Development 01 | Keluar

Informasi

Transfer Dana

Transfer Batch

Payroll

- Daftar Payroll
- Payroll
- Laporan Payroll

Pembelian

Pembayaran

Virtual Account

Account Sweeping

Kotak Pesan

Otorisasi

[Keluar]

Anda memiliki 1 pesan masuk yang belum dibaca. Gunakan menu Kotak Pesan untuk membacanya.

Tambah Isi Payroll

Data Payroll

Nama Payroll

PAYROLL KARY SS1

Berita

Peby Gaji Kary Level 1

Mata Uang

IDR

Data Rekening Tujuan

☐ Dari Daftar Transfer

1000305959 - LANTY LINANDA

☒ Input Nomer Rekening

1003433338

Nominal Transfer

5000000

5,000,000

Kembali

Lanjutkan

Memasukkan data Isi Payroll dengan **Input Nomer Rekening** dan **Nominal Transfer** (Payroll) yang akan dibayarkan, jika sudah “klik” lanjutkan

Nominal harus diisi

Payroll System

CCB

中国建设银行

中国建设银行 印度尼西亚

China Construction Bank Indonesia

Are you sure about this?

Bahasa: Indonesia

INTERNET BANKING
CCBI Corporate

Senin, 10 Februari 2020 10:19:22

Payroll

Admin Development 01 | Keluar

Anda memiliki 1 pesan masuk yang belum dibaca. Gunakan menu Kotak Pesan untuk membacanya.

Isi Payroll

Data Payroll

Nama Payroll

PAYROLL KARY SS1

Berita

Peby Gaji Kary Level 1 [\[Ubah\]](#)

Mata Uang

IDR

Jumlah Rekening

1

Total Nominal

5,000,000.00

Isi Payroll

No Rekening	Nama Penerima	Nominal Transfer
1003433338	HEKI AGUSTIANDRA, SSI	5,000,000.00 Hapus

Kembali


Upload File

Tambah Daftar

Jika telah selesai memasukkan **Data Rekening Tujuan**, maka akan kembali kemenu tampilan **Isi Payroll**.

Pilih Tambah Daftar jika ingin menambahkan no rekening tujuan Payroll.

Payroll System

CCB  **中国建设银行** 印度尼西亚
China Construction Bank Indonesia

Bahasa: Indonesia

INTERNET BANKING
CCBi Corporate

Senin, 10 Februari 2020 10:20:18

[Home](#) > [Payroll](#)

| Admin Development 01 | [Keluar](#)

Informasi

Transfer Dana

Transfer Batch

Payroll

- Daftar Payroll
- Payroll
- Laporan Payroll

Pembelian

Pembayaran

Virtual Account

Account Sweeping

Kotak Pesan

Otorisasi

[[Keluar](#)]

Anda memiliki 1 pesan masuk yang belum dibaca. Gunakan menu Kotak Pesan untuk membacanya.

Tambah Isi Payroll

Data Payroll

Nama Payroll

PAYROLL KARY SS1

Berita

Peby Gaji Kary Level 1

Mata Uang

IDR

Data Rekening Tujuan

☒ Dari Daftar Transfer

1000305959 - LANTY LINANDA

☐ Input Nomer Rekening


Nominal Transfer

Kembali

Lanjutkan

Memasukkan data Isi Payroll
Dari Daftar Transfer,
"klik" *pick list* yang sudah
tersedia.
Kemudian pilih **Lanjutkan**

Payroll System

CCB  **中国建设银行** 印度尼西亚
China Construction Bank Indonesia

Bahasa: Indonesia

INTERNET BANKING
CCBI Corporate

Senin, 10 Februari 2020 10:20:34

Payroll

| Admin Development 01 | Keluar

Informasi

Transfer Dana

Transfer Batch

Payroll

Daftar Payroll

Payroll

Laporan Payroll

Pembelian

Pembayaran

Virtual Account

Account Sweeping

Kotak Pesan

Otorisasi

[Keluar]

Anda memiliki 1 pesan masuk yang belum dibaca. Gunakan menu Kotak Pesan untuk membacanya.

Tambah Isi Payroll

Data Batch

Nama Payroll	PAYROLL KARY SS1
Berita	Peby Gaji Kary Level 1
Mata Uang	IDR

Data Rekening Tujuan

Nomer Rekening	1000305959
Nama Penerima	LANTY LINANDA
Nominal Transfer	10,000,000.00

Kembali

Lanjutkan

Jika sudah selesai maka akan muncul tampilan seperti ini, lalu “klik” **Lanjutkan**.

Payroll System

CCB 中国建设银行 印度尼西亚
China Construction Bank Indonesia

Are you sure about this?

Bahasa: Indonesia

INTERNET BANKING
CCBI Corporate

Senin, 10 Februari 2020 10:20:41

Payroll

| Admin Development 01 | [Keluar](#)

Anda memiliki 1 pesan masuk yang belum dibaca. Gunakan menu Kotak Pesan untuk membacanya.

Isi Payroll

Data Payroll

Nama Payroll	PAYROLL KARY SS1
Berita	Peby Gaji Kary Level 1 [Ubah]
Mata Uang	IDR
Jumlah Rekening	2
Total Nominal	15,000,000.00

Isi Payroll

No Rekening	Nama Penerima	Nominal Transfer	
1003433338	HEKI AGUSTIANDRA, SSI	5,000,000.00	Hapus
1000305959	LANTY LINANDA	10,000,000.00	Hapus

[Kembali](#)[Upload File](#)[Tambah Daftar](#)

Informasi

Transfer Dana

Transfer Batch

Payroll

- Daftar Payroll
- Payroll
- Laporan Payroll

Pembelian

Pembayaran

Virtual Account

Account Sweeping

Kotak Pesan

Otorisasi

[\[Keluar \]](#)

Setelah semua Data Rekening Tujuan sudah ter input, maka akan kembali pada menu tampilan **Isi Payroll** yang sudah lengkap dengan 2 (dua) rekening penerima di dalamnya.

Payroll System

Are you sure about this?

CCB 中国建设银行 印度尼西亚
China Construction Bank Indonesia

Bahasa: Indonesia

INTERNET BANKING
CCBI Corporate

Senin, 10 Februari 2020 10:40:11

Payroll

| Admin Development 01 | [Keluar](#)

Anda memiliki 1 pesan masuk yang belum dibaca. Gunakan menu Kotak Pesan untuk membacanya.

Isi Payroll

Nama Payroll	GAJI EXCEL
Berita	Metode Upload Data [Ubah]
Mata Uang	IDR
Jumlah Rekening	0
Total Nominal	0.00

Isi Payroll

Isi Payroll belum ada. Silakan klik Tambah Daftar untuk menambahkan rekening tujuan ke dalam payroll.

[Kembali](#) [Upload File](#) [Tambah Daftar](#)

[\[Keluar\]](#)

Input data payroll menggunakan **Upload File**, menggunakan data CSV file, kemudian "klik" **Upload File**.

Payroll System

CCB 中国建设银行 印度尼西亚
China Construction Bank Indonesia

Bahasa: Indonesia

INTERNET BANKING
CCBI Corporate

Senin, 10 Februari 2020 10:40:39

Payroll

Admin Development 01 | **Keluar**

Informasi

Transfer Dana

Transfer Batch

Payroll

Daftar Payroll

Payroll

Laporan Payroll

Pembelian

Pembayaran

Virtual Account

Account Sweeping

Kotak Pesan

Otorisasi

Anda memiliki 1 pesan masuk yang belum dibaca. Gunakan menu Kotak Pesan untuk membacanya.

Upload Isi Payroll

Data Payroll

Nama PayrollGAJI EXCEL

Keterangan:Metode Upload Data

Data Rekening Tujuan

Upload File

Choose File

No file chosen

Jumlah Baris

Total Nominal0

Keterangan:

- File yang di-upload harus dalam format CSV dengan 3 kolom.
- Kolom 1 berisi NOMOR REKENING
- Kolom 2 berisi NAMA PEMILIK REKENING
- Kolom 3 berisi NOMINAL
- Maksimum isi Payroll adalah 1000 record. Contoh: bila sudah ada 3 record, maka file yang di-upload maksimum memiliki 997 baris.
- Contoh File CSV saat dibuka di Notepad / Excel:

Book1.csv - Notepad

	A	B	C
1	2580258132	Stevan Smith	400000
2	2580258283	Natasha Andy	200000
3	2580258394	Kevin Douglas	300000
4	2580258439	Mike Tomey	700000
5	2580258320	Jane Evelyn	500000
6	2580258902	Lynda Everest	600000
7	2580258558	Johnny Green, Jr.	700000
8	2580258992	Scotty Sandy	800000
9	2580258938	Samantha James	200000
10	2580258930	Jeremy Pullman	500000

- Pada contoh di atas maka Jumlah Baris harus diisi 10, dan Total Nominal diisi 4900000

Kembali

Lanjutkan

Pada halaman ini terdapat ketentuan dalam membuat file untuk kemudian di upload

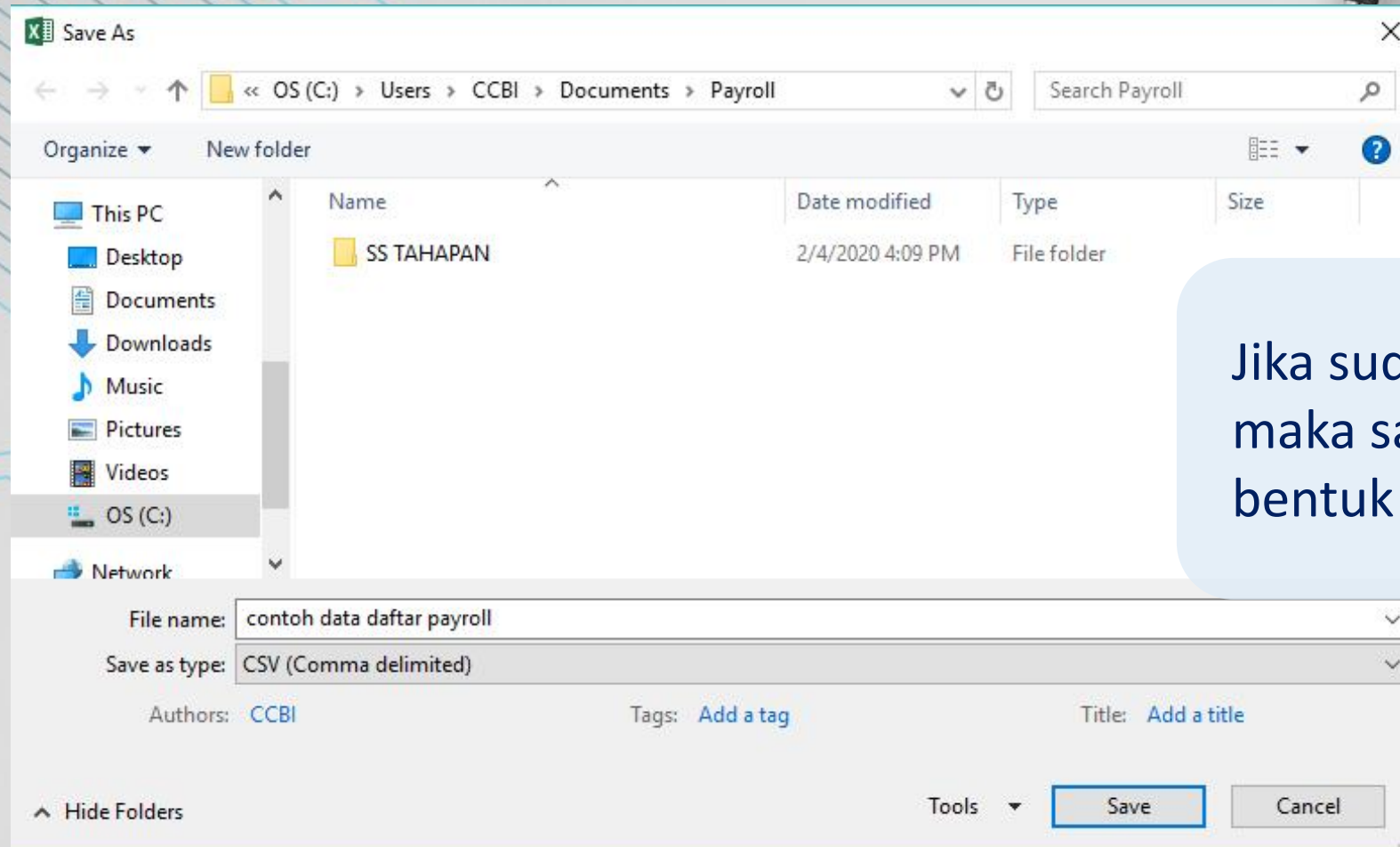
Payroll System

Cara membuat table yang akan diupload menggunakan **Ms Excel**, judul baris pertama setelah digunakan sebagai bantuan seperti di bawah, dihapus jika sudah tidak digunakan.

	A	B	C	D	E
1	NOMOR REKENING	NAMA PEMILIK REKENING	NOMINAL	←	Di Hapus
2	1003433338	Heki Agustiandra	5000000		
3	1000220875	B	2500000		
4	1000526588	C	1000000		
5	1001902888	D	750000		
6	1000199989	E	800000		
7					

Dan cell **Jumlah** sebagai alat bantu juga dihapus ketika ingin melakukan konversi ke file .csv.

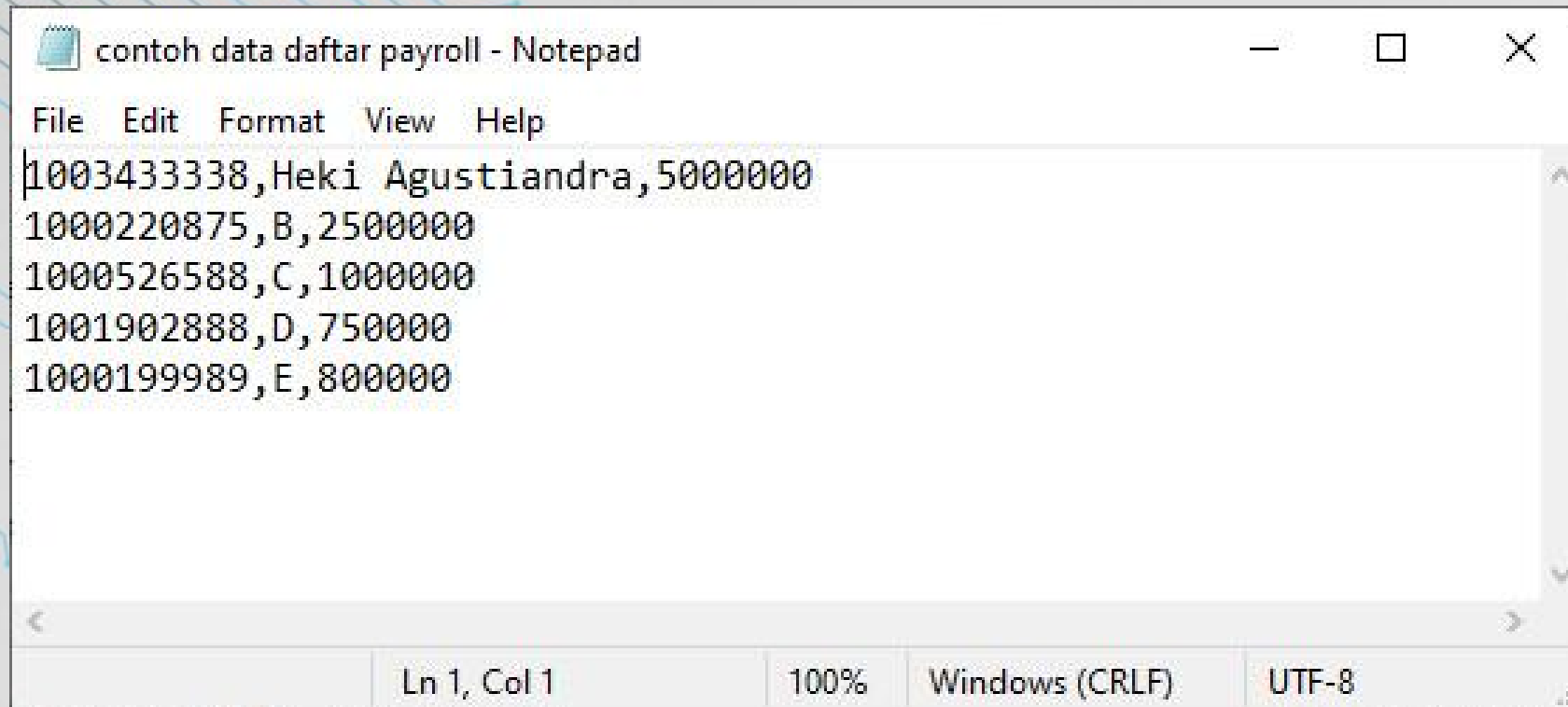
Payroll System



Jika sudah lengkap terisi,
maka save file anda dalam
bentuk CSV seperti contoh.

Payroll System


Jika sudah lengkap terisi, maka save file anda dalam bentuk CSV seperti contoh di bawah ini. File .csv dapat dibuka untuk dicek kembali formatnya menggunakan aplikasi Notepad.



The image shows a Notepad window titled "contoh data daftar payroll - Notepad". The window contains a CSV file with five lines of data. The status bar at the bottom indicates the cursor is at "Ln 1, Col 1", the zoom is "100%", the line endings are "Windows (CRLF)", and the encoding is "UTF-8".

ID	Name	Salary
1003433338	Heki Agustiandra	5000000
1000220875	B	2500000
1000526588	C	1000000
1001902888	D	750000
1000199989	E	800000

Payroll System

CCB  **中国建设银行** 印度尼西亚
China Construction Bank Indonesia

Bahasa: Indonesia

INTERNET BANKING
CCBI Corporate

Rabu, 5 Februari 2020 11:49:13

[Home](#) > [Payroll](#)

| Admin Development 01 | [Keluar](#)

Informasi

Transfer Dana

Transfer Batch

Payroll

- Daftar Payroll
- Payroll
- Laporan Payroll

Pembelian

Pembayaran

Anda memiliki 1 pesan masuk yang belum dibaca. Gunakan menu Kotak Pesan untuk membacanya.

Upload Isi Payroll

Data Payroll

Nama Payroll

GAJI EXCEL

Keterangan:

Metode Upload Data

Data Rekening Tujuan

Upload File

Choose File

contoh data ... payroll.csv

Jumlah Baris

5


Total Nominal

10050000

10,050,000

Upload Isi Payroll, lalu “klik” *choose file* untuk menentukan file .csv yang telah disiapkan. Input juga **Jumlah Baris** dan **Total Nominal**.

Payroll System

CCB  **中国建设银行** 印度尼西亚
China Construction Bank Indonesia

Bahasa: Indonesia

INTERNET BANKING
CCBI Corporate

Rabu, 5 Februari 2020 14:31:30

Payroll

| Admin Development 01 | **Keluar**

Informasi

Transfer Dana

Transfer Batch

Payroll

Daftar Payroll

Payroll

Laporan Payroll

Pembelian

Pembayaran

Virtual Account

Account Sweeping

Kotak Pesan

Otorisasi

[Keluar]

Anda memiliki 1 pesan masuk yang belum dibaca. Gunakan menu Kotak Pesan untuk membacanya.

Jalankan Payroll

Sumber Dana

Nomor Rekening1003433699 - GRIYA PERMATA LESTARI - IDR 5,000,000,000.00

Data Payroll

Nama PayrollGAJI EXCEL

Berita PayrollMetode Upload Data

Jenis Transfer

☒ Transfer Sekarang

☐ Transfer Pada Tanggal (dd/MM/yyyy)

Lanjutkan

Jalankan Payroll
dengan **Nama Payroll**
yang telah dipilih
(pick list) kemudian
klik **Lanjutkan** untuk
melakukan transaksi.